


# CÔNG TY CỔ PHẦN ĐẦU TƯ THẾ GIỚI DI ĐỘNG

*Mobile World Investment Corporation*

**HỌP NĐT –**  
**Tổng kết KQKD Quý 2/2024**  
*Earnings Call 2Q2024*

*Tháng 08/August 2024*



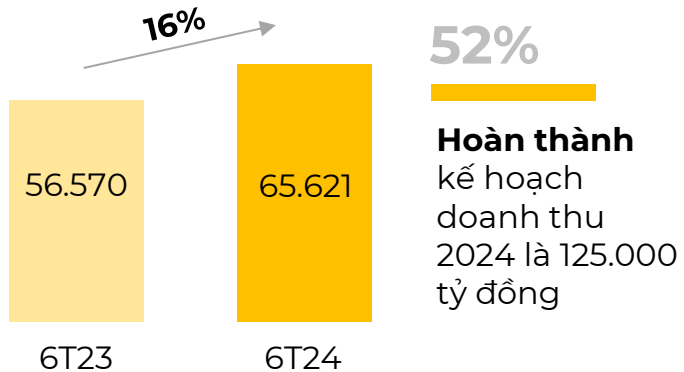
# NỘI DUNG / AGENDA

- 01 KẾT QUẢ KINH DOANH TỔNG QUAN QUÝ 2/2024**  
*REVIEW MWG'S BUSINESS RESULTS 2Q24*
- 02 SỨC KHỎE TÀI CHÍNH**  
*FINANCIAL HEALTH*
- 03 CẬP NHẬT TÌNH HÌNH KINH DOANH THÁNG 7-2024**  
*PRELIM-PERFORMANCE IN JULY-2024*

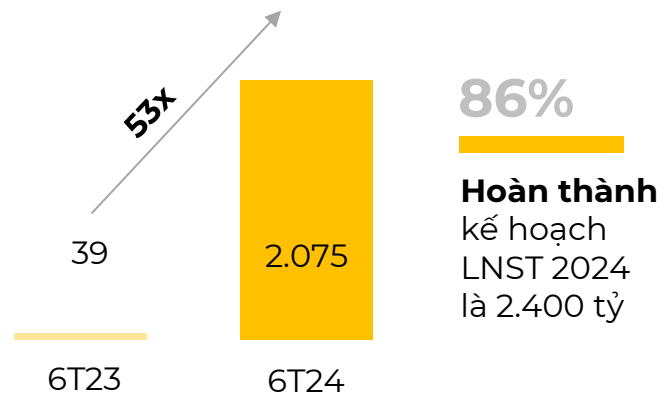


# TỔNG QUAN KQKD Q2-2024/ MWG'S BUSINESS RESULTS IN 2Q2024

## Doanh thu thuần (Tỷ đồng)



## Lợi nhuận sau thuế (Tỷ đồng)

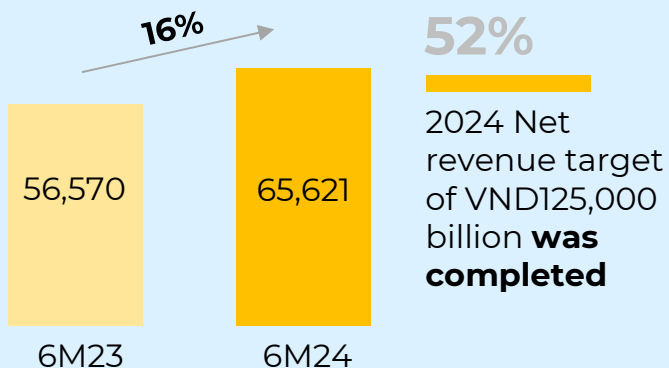


## Kinh doanh Online

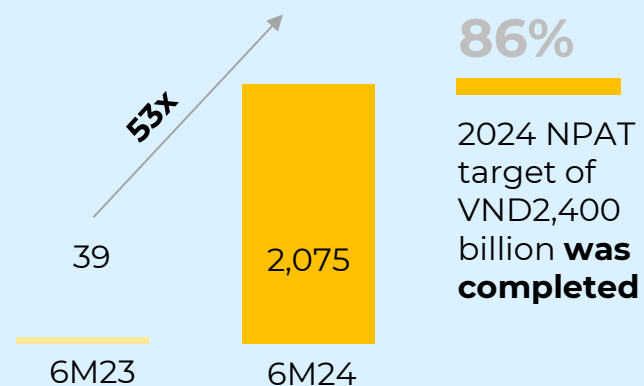


Doanh thu online 6 tháng 2024 đạt 6.082 tỷ đồng, **chiếm 9%** tổng doanh thu của MWG

## Net revenue (VND billion)



## Net profit after tax (VND billion)



## Online Sales

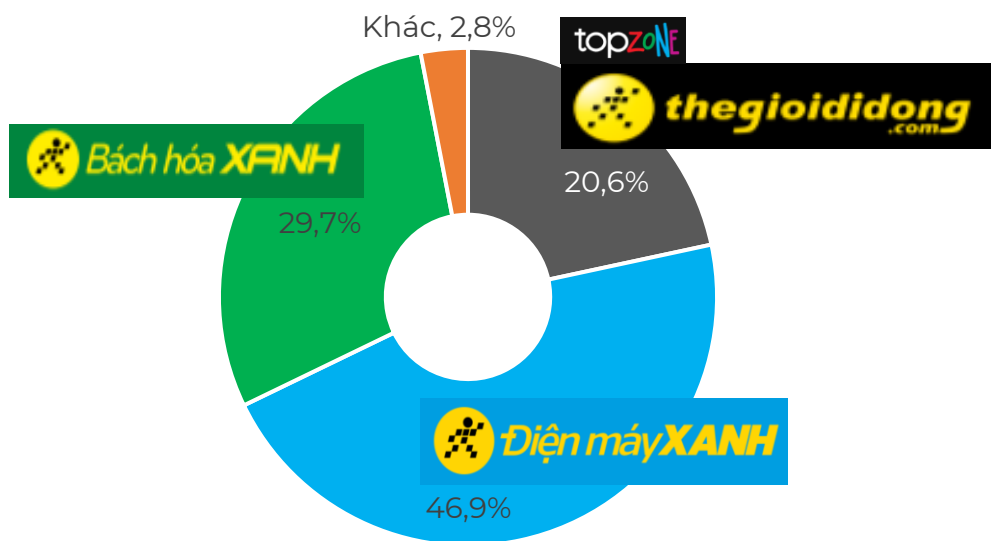


Total online revenue reached VND 6,082 bn in 6M24, **accounting for 9%** of MWG's total revenue

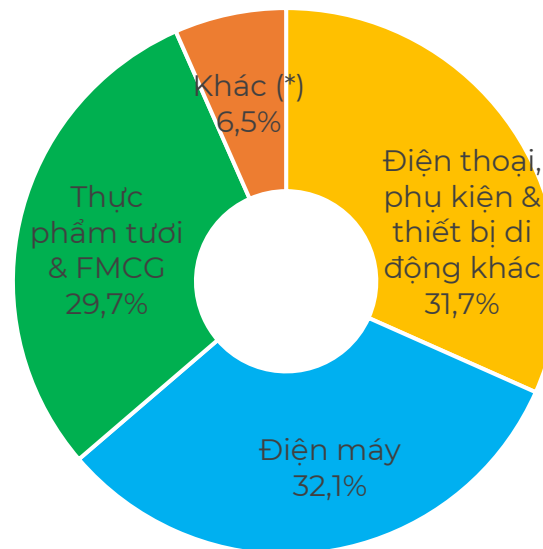


# TỔNG QUAN KQKD Q2-2024/ MWG'S BUSINESS RESULTS IN 2Q2024

## CƠ CẤU DOANH THU THEO CHUỖI

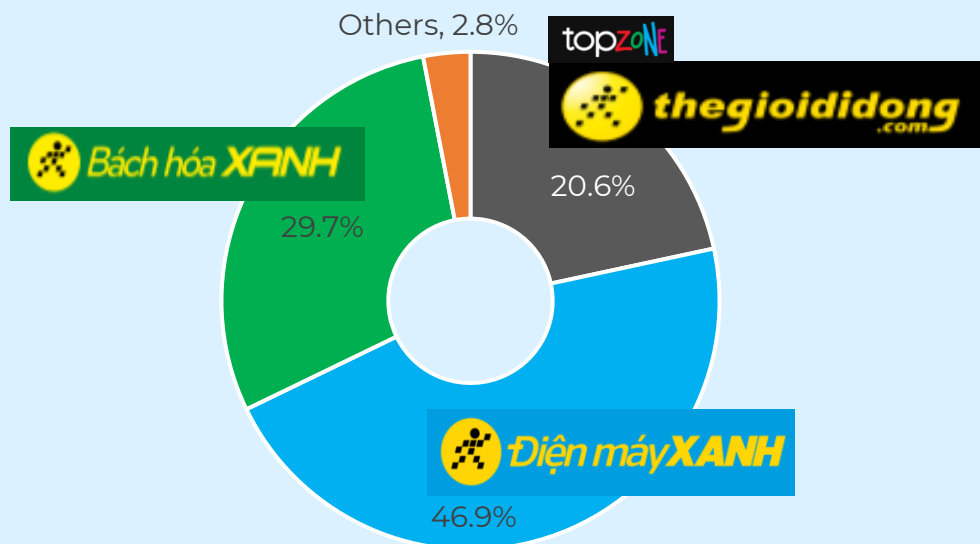


## CƠ CẤU DOANH THU THEO SẢN PHẨM KINH DOANH

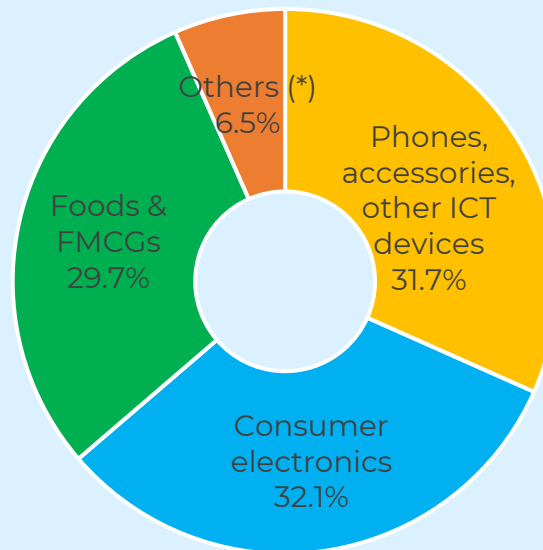


(\*) Khác: sim, thẻ, dịch vụ, dược phẩm, sản phẩm mẹ và bé...

## REVENUE BREAKDOWN BY CHAIN



## REVENUE BREAKDOWN BY CATEGORY



(\*) Others include sim, cards, services, pharmaceuticals, moms & kids... products



# KQKD QUÝ 2 và 6 tháng 2024 – thegioididong.com và Điện Máy Xanh

## BUSINESS RESULTS IN Q2 and 1H24 – thegioididong.com and Dien May Xanh



### DOANH THU/ REVENUE

**44,2** nghìn tỷ đồng 6 tháng 2024/ VND44.2 trillion in 1H2024

Doanh thu riêng quý 2-24 là 22,9 nghìn tỷ đồng, tăng 7% so với Q1/ Revenue in Q2-24 was VND22.9 trillion, up 7% QoQ



### ĐÓNG GÓP/ CONTRIBUTION

**67,5%** tổng doanh thu MWG/ 67.5% of MWG's total revenue



### KÊNH ONLINE/ ONLINE SALES

**5,8** nghìn tỷ đồng doanh thu trong quý 6 tháng 2024 (\*)/

VND5.8 trillion in revenue in 1H2024

(\*) Kể từ tháng 5.2024, Công ty có thay đổi trong cách tính doanh thu online, chỉ tính các giao dịch khách hàng đặt qua website và NHẬN HÀNG TẠI NHÀ (khách đặt và nhận hàng tại cửa hàng sẽ được tính là doanh thu offline). Thay đổi này không làm ảnh hưởng đến hiệu quả chung của chuỗi. From May 2024, the Company changed its method of tracking online revenue. Only orders placed directly through the website for HOME DELIVERY are included in revenue, while orders for store pick-up are treated as offline revenue. Overall, the changes did not affect the effectiveness of the chains.



### SỐ CỬA HÀNG/ STORES

**3.139** cửa hàng tại cuối tháng 6.24/

3,139 stores at the end of June-24



### TĂNG TRƯỞNG DOANH THU CỬA HÀNG CŨ/ SSSG

**20%** Q2-24 so với Q2-23/ 20% in Q2-24 vs Q2-23



# KQKD QUÝ 2 và 6 tháng 2024 – thegioididong.com và Điện Máy Xanh

## BUSINESS RESULTS IN Q2 and 1H24 – thegioididong.com and Dien May Xanh

### Tăng trưởng ngành hàng

Growth by main products

**+** Tăng trưởng Dương/ Positive YoY growth



**ĐIỆN THOẠI/ TABLET**  
Mobile Phones/ Tablet



**ĐIỆN LẠNH**  
White goods



**GIA DỤNG**  
Small appliances

**-** Tăng trưởng Âm/ Negative YoY growth



**ĐIỆN TỬ**  
Electronics



**MÁY TÍNH XÁCH TAY**  
Laptops

Dù hoạt động với tổng số cửa hàng chỉ bằng 90% so với thời điểm cuối tháng 6.2023, doanh thu 6 tháng đầu năm 2024 của TGDD/ĐMX vẫn tăng hơn 6% so với cùng kỳ, trong đó:

- Các sản phẩm điện lạnh, gia dụng và máy tính bảng (tablet) tăng trưởng tích cực hai chữ số;
- Điện thoại di động tăng trưởng một chữ số;
- Ti vi và máy tính xách tay giảm nhẹ.

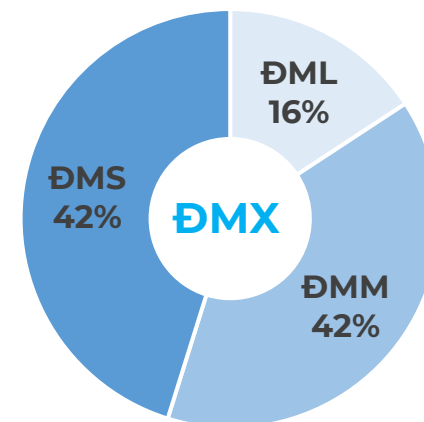
Despite operating with a total number of stores equal to 90% compared to the end of June 2023, the revenue of TGDD/ĐMX in 1H24 still increased by more than 6% YoY, in which:

- White goods, home appliances, and tablets experienced double-digit growth;
- Mobile phones saw single-digit growth;
- TVs and laptops slightly declined.

### Mạng lưới cửa hàng

Store network

	2.093
	950
	96





# KQKD QUÝ 2 và 6 tháng 2024 – Bách Hóa Xanh

## BUSINESS RESULTS IN Q2 and 1H24 – Bach Hoa Xanh



### DOANH THU / REVENUE

**19,4** nghìn tỷ đồng 6 tháng 2024 / VND 19.4 trillion in 1H24

Doanh thu riêng quý 2-24 là 10,3 nghìn tỷ đồng, tăng 12% so với Q1/  
Revenue in Q2-24 was VND10.3 trillion, up 12% QoQ



### ĐÓNG GÓP/ CONTRIBUTION

**29,7%** tổng doanh thu MWG/ 29.7% of MWG's total revenue



### KÊNH ONLINE/ ONLINE SALES

**277** tỷ đồng 6 tháng 2024 (\*)/ VND277 billion in 1H24

(\*) Trong nửa đầu năm, Công ty có thay đổi trong mô hình vận hành online dẫn đến biến động doanh thu trong giai đoạn này. Từ tháng 6, 2024 trở đi, doanh thu online đã quay trở lại mức ổn định trước đây.

*In 1H2024, the company changed its online operation method. This change caused sales fluctuation in this period. However, the online revenue has returned to its previous normal level since June 2024.*



### SỐ CỬA HÀNG/ STORES

**1.701** cửa hàng tại cuối tháng 6.24/  
1,701 stores at the end of June-24



### TĂNG TRƯỞNG DOANH THU CỬA HÀNG CŨ/ SSSG

**45%** Q2-24 so với Q2-23/ 45% in Q2-24 vs Q2-23



# KQKD QUÝ 2 và 6 tháng 2024 – Bách Hóa Xanh

## BUSINESS RESULTS IN Q2 and 1H24 – Bach Hoa Xanh



### DOANH THU CỬA HÀNG / SALES PER STORE

Doanh thu trung bình tháng mỗi cửa hàng đạt khoảng **2** tỷ đồng trong quý 2-24, tăng **43%** sv cùng kỳ.

Each store's monthly revenue was around VND2 billion in Q2-24, up 43% YoY.




### ĐỘNG LỰC TĂNG TRƯỞNG / GROWTH DRIVERS

- Thực phẩm tươi sống và FMCGs: Doanh số các nhóm sản phẩm trong 6 tháng 2024 đều có mức tăng trưởng từ **30%** đến **60%** sv cùng kỳ.

Fresh foods and FMCGs: sales value of all sub-categories in 1H24 surged from 30% - 60% YoY.

- Tổng số lượt hóa đơn mua hàng 6 tháng 2024 tăng **38%** sv cùng kỳ.

The total bills in 1H24 soared by c.38% YoY.



### HIỆU QUẢ / PROFITABILITY

- Trong quý 2-24, giá trị lãi gộp tuyệt đối tăng trưởng hơn 10% so với quý 1-24, theo đúng định hướng Công ty đặt ra từ đầu năm.

In Q2-24, the gross profit value grew by more than 10% QoQ, in line with the Company's direction set in early 2024.

- BHX ghi nhận LNST dương ở cấp độ Công ty trong quý 2-24 nhờ vào việc tập trung cải thiện doanh thu tại cửa hàng, tăng giá trị lãi gộp tuyệt đối, cũng như liên tục rà soát và tối ưu chi phí kho vận, chi phí vận hành tại cửa hàng.

BHX recorded positive net profits in Q2-24 thanks to its focus on improving in-store revenue, increasing the gross profit value, and continuously reviewing to optimize logistics costs and store operating expenses.





## SỨC KHỎE TÀI CHÍNH / *FINANCIAL HEALTH*

Tỷ đồng/VNDb	30/06/2024	31/12/2023	+/-
Hàng tồn kho/ <i>Inventory</i>	21.041	21.824	-6%
Nợ ngắn hạn/ <i>Current liabilities</i>	33.260	30.765	2%
Vay ngắn và dài hạn/ <i>short-term and long-term loans</i>	23.028	25.114	-6%
Tiền, các khoản tương đương tiền và đầu tư tài chính ngắn hạn <i>Cash, cash equivalent &amp; short-term investments</i>	30.957	24.303	24%
Số dư tiền ròng ( <i>Net cash</i> )	7.928	-811	n/a

Chỉ tiêu/ <i>Metrics</i>	30/06/2024	31/12/2023
Hệ số thanh toán ngắn hạn (lần) <i>Current ratio</i>	1,8	1,7
Nợ/vốn chủ sở hữu (lần) <i>Debt/Equity</i>	0,9	1,1



## CẬP NHẬT TÌNH HÌNH KINH DOANH THÁNG 7-2024/ *PRELIM-PERFORMANCE IN JULY-2024*

- **Doanh thu sơ bộ MWG ước tính trong tháng 7.2024 là hơn 11 ngàn tỷ đồng**, xấp xỉ tháng 6.2024 và tăng hơn 10% so với cùng kỳ tháng 7/2023. Trong đó:
  - ❑ TGDD (bao gồm Topzone)/ĐMX ghi nhận doanh thu hơn 7 ngàn tỷ đồng, giảm nhẹ so với tháng trước (do qua mùa cao điểm máy lạnh và nhu cầu TV giảm sau khi kết thúc các sự kiện thể thao). Các ngành hàng ghi nhận tăng trưởng tích cực trong tháng này là điện thoại di động, máy tính xách tay và máy giặt.
  - ❑ BHX đạt doanh thu hơn 3,6 ngàn tỷ đồng, tăng nhẹ so với tháng trước và tăng 28% so với tháng 7/2023. Doanh thu bình quân cửa hàng duy trì ở mức 2,1 tỷ đồng.

- **Revenue in July 2024 was estimated to be over VND11 trillion**, roughly equivalent to June 2024, and more than 10% compared to the same period in July 2023. In which:
  - ❑ TGDD/DMX: Recorded a revenue of over VND7 trillion, slightly decreased MoM due to lower demand for air conditioners and TVs. However, mobile phones, laptops, and washing machines experienced positive sales growth compared to the last month.
  - ❑ BHX: Revenue exceeded VND3.6 trillion, slightly increased MoM, and surged by 28% YoY. The average revenue per store was around VND2.1 billion



**Mời quý vị theo dõi audio  
nội dung buổi họp tiếng Việt  
[TẠI ĐÂY](#)**

*Please refer to the full audio  
of the Meeting in English  
[CLICK HERE](#)*

Mọi ý kiến đóng góp, xin vui lòng  
gửi email cho chúng tôi tại  
*Kindly send us your comments  
(if any) via*

investor@thegioididong.com

TRÂN TRỌNG  
THANK YOU!